



LF - European Hidden Champions (R)

- Europäische Aktien - Small und Mid Caps
- Aktive und konzentrierte Titelselektion
- Innovative Mittelständler mit starkem Wachstum

Dr. Maximilian Thaler, CFA

LAIQON

Wealth. Next Generation.

Monatsbericht: April 2024
Stichtag: 30.04.2024
Stand Dokument: 07.05.2024

Performance und Risiko

Anteilswert (NAV)	70,78 EUR
Wertentwicklung seit Jahresanfang (YTD)	1,09 %
Wertentwicklung seit Auflegung (02.04.2019)	43,64 %
Wertentwicklung seit Auflegung p.a.	7,39 %
Volatilität (12M)	14,25 %
Sharpe-Ratio (12M)	0,06
max. Verlust (36M)	49,06 %
Fondsvolumen aller Anteilklassen gesamt	44,97 Mio. EUR

Wertentwicklung* (seit Auflage bis Stichtag)



Abb.: Quelle: Universal-Investment-Gesellschaft mbH; eig. Darstellung; eig. Berechnung; die Berechnung dieser Performancedaten erfolgt auf Basis des Preises eines Anteils am Anfang der Periode. Ausschüttungen werden berücksichtigt. Der Ausgabeaufschlag ist nicht berücksichtigt, jedoch alle weiteren Kosten der Verwaltungsgesellschaft und der Verwahrstelle. Bei einem Anlagebetrag von 1.000 EUR über eine Anlageperiode von fünf Jahren würde sich das Anlageergebnis im ersten Jahr ggf. um den Ausgabeaufschlag in Höhe von EUR 40 (5%-Anteilkategorie R) sowie um zusätzlich individuell anfallende Depotkosten vermindern. In den Folgejahren würde sich das Anlageergebnis zudem um jene individuell anfallenden Depotkosten vermindern. Die bisherige Wertentwicklung ist kein Indikator für die zukünftige Wertentwicklung, diese ist nicht prognostizierbar.

Monatliche Wertentwicklung in %

	Jan.	Feb.	Mrz.	Apr.	Mai	Jun.	Jul.	Aug.	Sep.	Okt.	Nov.	Dez.	Jahr
2019				+2,38	-4,59	+5,34	-0,64	-1,37	+2,34	+0,54	+6,17	+3,38	+13,88
2020	+0,63	-4,21	-8,38	+15,63	+9,34	+4,53	+4,02	+5,37	+5,72	-6,05	+17,24	+14,81	+71,05
2021	+2,16	+1,83	-2,35	+6,03	-3,21	-0,74	+5,00	+1,61	-5,21	+2,40	+1,59	-0,74	+8,05
2022	-14,59	-7,56	-4,90	-4,91	-3,25	-10,18	+7,17	-9,25	-11,01	+10,75	+5,63	-3,83	-39,58
2023	+7,49	+3,74	-3,23	+0,09	-0,41	+0,96	+1,72	-4,64	-5,14	-6,96	+12,65	+6,69	+11,73
2024	-2,50	+1,48	+3,54	-1,32									+1,09

Monatlicher Fondskommentar

Marktumfeld

Nach dem starken Auftakt im ersten Quartal konsolidierten die europäischen und US-amerikanischen Aktienmärkte im abgelaufenen Monat. Die Eskalation zwischen Israel und Iran sorgte zu Beginn des Monats für Verunsicherung und veranlasste einige Marktteilnehmer, ihre Aktienquote zu reduzieren. Die Performance der Nebenwerteindizes war im Berichtsmonat durchwachsen. Der EURO STOXX 200 Small zeigte eine negative Entwicklung mit marginalen Schwankungen. Ähnlich zu den Mid Caps entwickelten sich auch das Large Cap Segment. Zum Ende des Monats zeigten sich die Märkte wieder etwas freundlicher und konnten die Monatstiefs hinter sich lassen. Die schnellen Deeskalationsbemühungen von allen Seiten und der damit einhergehende Öl-Preisrückgang sowie die positive Berichtssaison sorgten für einen gesteigerten Optimismus bei den Anlegern.

Aktivität und Positionierung im Fonds

Vor diesem Hintergrund verzeichnete der Fonds ein leichtes Minus in-line mit der Benchmark. Zu den Gewinnern zählte der norwegische Autotransporter Gram Car Carriers, welcher über eine Flotte von 18 Schiffen verfügt und verchartert.

Das Unternehmen erhielt ein Übernahmeangebot der Großreederei MSC mit einer Prämie von 28 % gegenüber dem vorherigen Kurs, zusätzlich zu einer noch ausstehenden Dividende in Höhe von 9 NOK pro Aktie. Unabhängig von der Übernahme hat sich das operative Geschäft seit dem Börsengang im Jahr 2022, bei dem sich der Fond beteiligte, stark entwickelt. Das Unternehmen profitiert von strukturellen Kapazitätsengpässen im Markt, getrieben durch den Anstieg der Autoexporte aus China und fehlenden Schiffen für den Transport. Durch die Marktsituation bedingte hohe Charratzen und langfristigen Verträgen ergibt sich eine hohe Visibilität für die kommenden Jahre. Seit dem Börsengang betrug der Total Return rund 460 % und bildete somit einer der erfolgreichsten Positionen im Portfolio. Die Versandapotheke Redcare blieb im ersten Quartal hinter den Erwartungen und erzielte eine adjustierte EBITDA-Marge am unteren Ende der kommunizierten Prognose. Die Gründe hierfür waren erhöhte Marketing- und Kampagnenkosten für den bevorstehenden Rollout von elektronischen Rezepten. Anfang Mai wird die Zulassung für die eigens entwickelte NFC-Lösung erwartet, mit der Kunden in Deutschland verschreibungspflichtige Medikamente bei Online-Apotheken einlösen können. Bisher durften nur rezeptfreie Medikamente über den digitalen Weg verkauft werden. Dies öffnet für das Unternehmen den Zugang zu einem Markt in Höhe von 50 Mrd. Euro, der durch die zunehmende Online-Durchdringung einen langfristigen Werttreiber bietet.

Fondsdaten

ISIN/WKN	DE000A2PB598 / A2PB59	Fondsmanagement	SPSW Capital GmbH
Mindestanlage in EUR	keine	Kapitalverwaltungsgesell.	Universal-Investment-Gesellschaft mbH
Ertragsverwendung	ausschüttend	Verwahrstelle	HSBC Continental Europe S.A., Germany
Ausgabeaufschlag	max. 5 %	Struktur	Offenes Publikumsinvestmentvermögen gemäß OGAW- (UCITS-) Richtlinie
Verwaltungsvergütung	1,70 %	Fondskategorie nach BVI	Aktienfonds Europa, Small und Mid Caps
Laufende Kosten [TER]	1,81 %	Auflegung Fonds / Tranche	01.04.2019 / 02.04.2019
Erfolgsabhängige Vergütung	Die erfolgsabhängige Vergütung beträgt bis zu 20% der vom Fonds in der Abrechnungsperiode erwirtschafteten Rendite über dem Referenzwert (Stoxx Europe Small 200 Net Return®). Näheres siehe Abschnitt "Verwaltungs- und sonstige Kosten" des Verkaufsprospektes.	Geschäftsjahr	01.04 - 31.03.

Hinweis: Die laufenden Kosten beziehen sich auf das vergangene Geschäftsjahr des Fonds.



LF - European Hidden Champions (R)

- Europäische Aktien - Small und Mid Caps
- Aktive und konzentrierte Titelselektion
- Innovative Mittelständler mit starkem Wachstum

Dr. Maximilian Thaler, CFA

Monatsbericht: April 2024
Stichtag: 30.04.2024
Stand Dokument: 07.05.2024

Fondskonzept

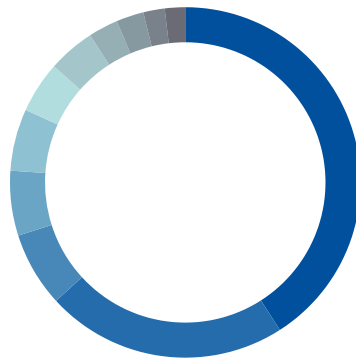
Der LF – European Hidden Champions strebt eine überdurchschnittliche Aktienrendite an. Hierfür investiert der Fonds in wachstumsstarke Unternehmen aus dem europäischen Mittelstand mit einer Marktkapitalisierung von bis zu fünf Milliarden Euro. Die Aktienauswahl bezieht insbesondere Unternehmen mit ein, die einen möglichst hohen Innovationsgrad aufweisen. Daraus resultiert ein regionaler Schwerpunkt auf die deutschsprachigen Länder sowie Skandinavien. Sektoral liegt der Fokus auf den Branchen Industrie, Technologie und Gesundheitswesen. Die Zusammensetzung des Fonds basiert jedoch rein auf der eigenen fundamentalen Analyse der einzelnen Unternehmen. Entscheidend bei der Einzeltitelselektion sind die Kriterien Marktpositionierung, Gewinnpotenzial, Bilanzpotenzial, Bewertung und Managementqualität. Dabei sind Unternehmensbesuche vor Ort und Gespräche mit dem Management essentiell.

Fondskennzahlen*

Anzahl der Einzeltitel	65
Anzahl der Titel mit MK von < 0,5 Mrd. EUR	9
Anzahl der Titel mit MK von 0,5 - 2,5 Mrd. EUR	30
Anzahl der Titel mit MK von > 2,5 Mrd. EUR	26
Med. Marktkapitalisierung in Mrd.€	1,64

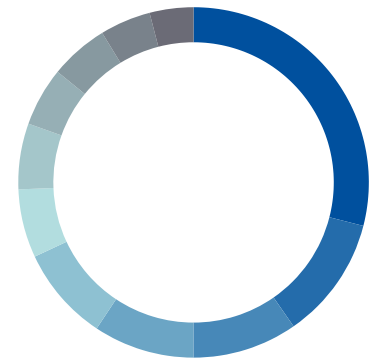
Fondsstruktur nach Ländern*

■ Deutschland	40,92 %
■ Skandinavien	22,26 %
■ Großbritannien	6,91 %
■ Niederlande	5,98 %
■ Österreich	5,71 %
■ Spanien	4,74 %
■ Kasse	4,35 %
■ Frankreich	2,73 %
■ Polen	2,54 %
■ Schweiz	1,97 %
■ Luxemburg	1,88 %



Fondsstruktur nach Sektoren*

■ Industrie	28,99 %
■ Finanzwesen	11,34 %
■ Gesundheitswesen	9,68 %
■ Nicht-Basiskonsumgüter	9,31 %
■ Informationstechnologie	8,72 %
■ Basiskonsumgüter	6,33 %
■ Sonstige	6,08 %
■ Telekommunikationsdienste	5,43 %
■ Immobilien	5,40 %
■ Roh-, Hilfs- & Betriebsstoffe	4,69 %
■ Kasse	4,04 %



Nachhaltigkeit (SFDR-Kategorie)

Artikel 6 comply	Artikel 8	Artikel 9
------------------	------------------	-----------

Dieser Fonds strebt eine nachhaltige Investition im Sinne des Artikel 8 der Sustainable Finance Disclosure Regulation (SFDR) an; VERORDNUNG (EU) 2019/2088 DES EUROPÄISCHEN PARLAMENTS UND DES RATES vom 27. November 2019 über nachhaltigkeitsbezogene Offenlegungspflichten im Finanzdienstleistungssektor („Offenlegungs- Verordnung“)

UN Global Compact Compliance	✓
------------------------------	---

Im Rahmen der Pre-Trade Prüfung sowie im monatlichen Monitoring des Fonds wird dieser auf die Einhaltung der UN Global Compact (UNGC) Prinzipien überprüft.

Mehr Informationen unter: www.unglobalcompact.org

FNG-Siegel 2023

Der Fonds erhält das FNG-Siegel für nachhaltige Investmentfonds.
Mehr Informationen unter: www.fng-siegel.org



Fondsinitiator: LAIQON AG

Die LAIQON AG ist ein Premium-Qualitätsanbieter, der sich mit einem Full-Service Angebot mit nachhaltigen Produkten und Lösungen sowohl an Privatkunden als auch an institutionelle Kunden wendet. Dabei setzt LAIQON auf die Macht der Daten, also AI und die Erfahrung seiner Experten, also IQ und Service Excellence, also ON. Nachhaltiges Investieren steht dabei als Symbiose von Kunden- und Klimazielen im Fokus.

Vertrieb: Deutschland

LAIQON Solutions GmbH
An der Alster 42
20099 Hamburg
Telefon: +49 (0)40 32 56 78 - 0
E-Mail: vertrieb@laiqon.com
www.laiqon.com

Vertrieb: Österreich

LAIC Vermögensverwaltung GmbH
An der Alster 42
20099 Hamburg
Telefon: +49 (0)151 721 96 753
E-Mail: carsten.becker@laic.de
www.laic.de



LF - European Hidden Champions (R)

- Europäische Aktien - Small und Mid Caps
- Aktive und konzentrierte Titelselektion
- Innovative Mittelständler mit starkem Wachstum

Dr. Maximilian Thaler, CFA

Monatsbericht: April 2024
Stichtag: 30.04.2024
Stand Dokument: 07.05.2024

Chancen

- Attraktive und überdurchschnittliche Renditechancen am Aktienmarkt
- Durch die breite Investition in Wertpapiere wird das Anlagerisiko gegenüber einem Einzelinvestment reduziert
- Manche Aktien sind mit Dividendenzahlungen des Emittenten verbunden. Davon können Aktienfonds profitieren
- Erfahrenes und professionelles aktives Management kann bessere Rendite-Risiko-Ergebnisse als passive Investmentansätze liefern

Zielmarkt

Der Fonds richtet sich an Privatkunden, professionelle Kunden und geeignete Gegenparteien. Bei dem vorliegenden Fonds handelt es sich um ein Produkt für Anleger mit Basis-Kenntnissen und/oder Erfahrungen mit Finanzprodukten. Der Anleger muss bereit und in der Lage sein, erhebliche Wertschwankungen der Anteile und gegebenenfalls einen erheblichen Kapitalverlust bis zum Totalverlust hinzunehmen. Der Fonds eignet sich für Anleger mit einem langfristigen Anlagehorizont. Die Einschätzung der Gesellschaft stellt keine Anlageberatung dar, sondern soll dem Anleger einen ersten Anhaltspunkt geben, ob der Fonds seiner Anlageerfahrung, seiner Risikoneigung und seinem Anlagehorizont entspricht.

Glossar

Anteilswert (engl. Net Asset Value, NAV): Der Nettoinventarwert, auch Net Asset Value eines Investmentfonds ergibt sich aus der Summe aller bewerteten Vermögensgegenstände abzüglich sämtlicher Verbindlichkeiten. Er wird üblicherweise täglich von der Kapitalverwaltungsgesellschaft berechnet und auf die Fondsanteile umgelegt.

Bonität: Bei Emittenten von Wertpapieren wird unter Bonität die Fähigkeit verstanden, die Emission nebst Zinsen zu bedienen und zu tilgen.

BVI: BVI Bundesverband Investment und Asset Management e.V.

Dividende: Als Dividende wird meist der Teil des Gewinns, den eine Aktiengesellschaft (oder eine andere Kapitalgesellschaft) an ihre Aktionäre oder Anteilseigner ausschüttet, bezeichnet.

Emittent: Ein Emittent ist ein Herausgeber von Wertpapieren. Bei Aktien handelt es sich dabei um Unternehmen; bei Anleihen kann es sich um Unternehmen, öffentliche Körperschaften, den Staat und andere Institutionen handeln.

Emission: Mit Emission ist in der Börsenwelt die Ausgabe von Wertpapieren gemeint, z.B. bei Aktien oder Anleihen, die auf den Markt gelangen. Die Herausgeber der Wertpapiere nennt man „Emittenten“. Die Emittenten bei Aktien sind Unternehmen, bei Anleihen sind es Staaten oder Unternehmen. Rendite: s. Wertentwicklung

Risikoindikator: Der Risikoindikator (gem. Basisinformationsblatt oder auch bezeichnet als PRIIPS/KID) ist ein standardisierter Risikoindikator der sowohl die Volatilität eines Finanzinstruments (Marktrisiko) als auch die Bonität des Emittenten berücksichtigt (Kreditrisiko). Die Einstufung erfolgt anhand einer 7-teiligen Skala, wobei 1 das geringste und 7 das höchste Risiko darstellt und beruht auf der Annahme, dass das Produkt 7 Jahre gehalten wird.


Sharpe-Ratio: Die Sharpe-Ratio berücksichtigt neben der Wertentwicklung auch die Schwankungsbreite (Volatilität) des Kurses eines Wertpapiers und setzt beide Größen

Risiken

- Markt-, branchen- und unternehmensbedingte Kursverluste sowie Wechselkursverluste sind möglich
- Durch die Konzentration des Risikos auf spezifische Länder, Regionen, Sektoren und Themen sind erhöhte Kursschwankungen möglich
- Die Bonität des Unternehmens kann sich verschlechtern. Dividendenzahlungen können ausfallen und die Aktie kann wertlos verfallen
- Derivategeschäfte gehen mit Chancen und Verlustrisiken einher. Die Absicherung der Verluste verringert die Gewinnchance des Fonds

Risikoklasse

Risikoindikator (bei Haltedauer von 7 Jahren)



ins Verhältnis. Sie gibt also an, wieviel Rendite ein Wertpapier pro Risikoeinheit bietet. Je höher die Sharpe-Ratio, desto mehr entschädigt das Wertpapier für das eingegangene Risiko.

Small/Mid/Large Caps: In der „Börsensprache“ gibt es für die Größe eines Unternehmens verschiedene Bezeichnungen. Große Unternehmen werden als „Large Caps“, mittelgroße Unternehmen als „Mid Caps“ und kleine Unternehmen als „Small Caps“ bezeichnet. Je nach Größe und Unternehmenssitz werden die Aktien dieser Unternehmen in Indizes geführt. So werden z.B. die 50 größten Unternehmen aus dem Euroraum im Euro STOXX 50 Index gelistet, die 30 größten deutschen Unternehmen im DAX und die nächst kleineren 60 deutschen Unternehmen im MDAX (mittelgroße Unternehmen). Einige Mitglieder des DAX sind auch im Euro STOXX 50 vertreten.

Volatilität: Risikomaß, das die Schwankungsbreite der Renditen eines Wertpapiers um seinen Mittelwert bestimmt. Sie wird in Prozent ausgedrückt. Je höher die Volatilität einer Anlage ist, desto höher ist das mit der Anlage verbundene Risiko.

Wertentwicklung: Hier ist die Bruttowertentwicklung dargestellt. Die Berechnung dieser Performancedaten erfolgt auf Basis des Preises eines Anteils am Anfang der Periode. Ausschüttungen werden berücksichtigt. Der Ausgabeaufschlag ist nicht berücksichtigt, jedoch alle weiteren Kosten der Verwaltungsgesellschaft und der Verwahrstelle. Bei einem Anlagebetrag von 1.000 EUR über eine Anlageperiode von fünf Jahren würde sich das Anlageergebnis im ersten Jahr ggf. um den Ausgabeaufschlag von 50 Euro (5% - Anteilsklasse R) sowie um zusätzlich individuell anfallende Depotkosten vermindern. In den Folgejahren würde sich das Anlageergebnis zudem um jene individuell anfallenden Depotkosten vermindern.

YTD: Year-to-date (YTD) bezeichnet den Zeitraum Jahresbeginn bis zum aktuellen Zeitpunkt bzw. dem angegebenen Stichtag.



LF - European Hidden Champions (R)

- Europäische Aktien - Small und Mid Caps
- Aktive und konzentrierte Titelselektion
- Innovative Mittelständler mit starkem Wachstum

Dr. Maximilian Thaler, CFA

LAIQON
Wealth. Next Generation.

Monatsbericht: April 2024
Stichtag: 30.04.2024
Stand Dokument: 07.05.2024

Quellenangaben und Verweise

Daten und Fakten zum Fonds wurden - z.T. in Auszügen - den Verkaufsunterlagen der Kapitalverwaltungsgesellschaft (Wesentliche Anlegerinformationen, Verkaufsprospekt, Jahres- und Halbjahresbericht) entnommen. Diese sind kostenlos unter www.universal-investment.com erhältlich. Alle angegebenen Daten sind vorbehaltlich der Prüfung durch die Wirtschaftsprüfer zu den jeweiligen Berichtsterminen. Fondsvolumen, Rücknahmepreis und Fondskennzahlen wurden gesondert von der Universal-Investment GmbH bezogen und beziehen sich auf den angegebenen Stichtag. Änderungen dieser Informationen nach dem

angegebenen Stichtag sind nicht berücksichtigt. Die mit einem (*) gekennzeichneten Daten basieren auf eigenen Berechnungen auch mit Finanzdaten vom Bloomberg L.P. Aufgrund von Rundungen kann es zu geringfügigen Abweichungen kommen. Die Investition erfolgt immer in das Investmentvermögen und nicht in, im monatlichen Fondskommentar ggf. aufgeführte, einzelne Wertpapiere. Von einer positiven Einschätzung bzgl. eines einzelnen Wertpapiers kann nicht auf die Gesamtentwicklung bzw. -bewertung des Investmentvermögens geschlossen werden.

Rechtliche Hinweise & Disclaimer

MARKETING-ANZEIGE

Rechtliche Hinweise und Disclaimer

Dieses Dokument dient ausschließlich Informations- und Werbezwecken.

Dieses Dokument stellt keinen Prospekt und auch keine vergleichbare Information dar und enthält daher auch nicht alle wesentlichen Informationen, die für eine Anlageentscheidung erforderlich sind. Ein Rechtsverhältnis wird mit diesem Dokument nicht begründet. Dieses Dokument berücksichtigt nicht die persönlichen Umstände eines Anlegers, enthält kein zivilrechtlich bindendes Angebot und keine Aufforderung zum Kauf oder Verkauf von Fondsanteilen, stellt weder eine Anlageberatung, eine Anlagevermittlung noch eine Anlageempfehlung dar. Anlageentscheidungen sollten nur auf der Grundlage der aktuellen Verkaufsunterlagen (wesentliche Anlegerinformationen, Verkaufsprospekt, Jahres- und Halbjahresbericht) getroffen werden, die auch die allein maßgeblichen Anlagebedingungen sowie alle Eigenschaften oder Ziele des Fonds ggf. ergänzend zu nachhaltigkeitsrelevanten Aspekten enthalten. Die Verkaufsunterlagen werden ab dem Auflagendatum bei der Kapitalverwaltungsgesellschaft

(Universal-Investment-Gesellschaft mbH), Theodor-Heuss-Allee 70, 60486 Frankfurt am Main, Tel.: +49 69 71043-0), der Verwahrstelle (HSBC Continental Europe S.A., Hansaallee 3, 40549 Düsseldorf, Tel.: +49 211 910-0) und den Vertriebspartnern (siehe dazu unten) zur kostenlosen Ausgabe in deutscher Sprache bereitgehalten. Dieses Dokument wurde nicht in Einklang mit Rechtsvorschriften zur Förderung der Unabhängigkeit von

Finanzanalysen erstellt und unterliegt auch keinem Verbot des Handels im Anschluss an die Verbreitung von Finanzanalysen. Dieses Dokument ist an potenzielle Anleger mit Wohnsitz bzw. Sitz in Deutschland gerichtet. Die Fonds dürfen darüber hinaus in Österreich angeboten bzw. dort ansässigen Personen angeboten, beraten oder vermittelt werden. Wir weisen ausdrücklich darauf hin, dass eine Produktzulassung in Österreich ggf. nicht für alle Fondsanteilklassen existiert. Personen, die in den Besitz dieses Dokuments gelangen, sollten sich über etwaige nationale Beschränkungen informieren und diese einhalten. Bitte informieren Sie sich bei Ihrem persönlichen Berater oder Vermittler.

Die Kapitalverwaltungsgesellschaft kann beschließen, den Vertrieb des/ der Fonds zu widerrufen. Eine Zusammenfassung der Anlegerrechte in deutscher Sprache können Anleger oder potenzielle Anleger auf www.universal-investment.com abrufen.

Zudem weisen wir darauf hin, dass die Kapitalverwaltungsgesellschaft bei Fonds für die sie als Verwaltungsgesellschaft Vorkehrungen für den Vertrieb der Fondsanteile in EU-Mitgliedstaaten getroffen hat, beschließen kann, diese gemäß Artikel 93a der Richtlinie 2009/65/EG und Artikel 32a der Richtlinie 2011/61/EU, insbesondere also mit Abgabe eines Pauschalangebots zum Rückkauf oder zur Rücknahme sämtlicher entsprechender Anteile, die von Anlegern in dem entsprechenden Mitgliedstaat gehalten werden, aufzuheben.

Die Kapitalanlage, insbesondere auch die Investition in Fonds, ist mit Risiken verbunden.

Der Wert Ihres Investments kann fallen oder steigen und Sie müssen als Anleger damit rechnen, den eingesetzten Betrag nicht oder zumindest nicht vollständig zurückzuerhalten. Die Darstellung vergangenheitsbezogener Daten und Wertentwicklungen oder Abbildungen von Auszeichnung für die Performance der Produkte ist kein verlässlicher Indikator für dessen künftige Wertentwicklung, diese ist nicht prognostizierbar. Aufgrund der Zusammensetzung des Portfolios weist der Fonds/ weisen die Fonds eine erhöhte Volatilität auf. Dieses Dokument enthält u.a. unsere derzeitige unverbindliche Einschätzung zu Marktsituation, Produkten und deren denkbaren Entwicklungsmöglichkeiten, für deren Richtigkeit wir oder eine der Kooperationsgesellschaften keine Haftung übernehmen. Die enthaltenen Informationen geben zudem nicht vor, vollständig oder umfassend zu sein. Die Informationen wurden von der LAIQON Gruppe sorgfältig zusammengestellt und beruhen auch auf allgemein zugänglichen Quellen und Daten Dritter, für deren Richtigkeit und Vollständigkeit wir keine Gewähr übernehmen können. Die Informationen beziehen sich ausschließlich auf den Zeitpunkt der Erstellung des Dokuments und können sich ohne vorherige Ankündigung jederzeit ändern. Dieses Dokument ist urheberrechtlich geschützt. Eine Weitergabe an Dritte oder die Verwendung von Inhalten ist ohne vorheriges schriftliches Einverständnis der Gesellschaft nicht gestattet.

Vertriebsstelle Deutschland:

LAIQON Solutions GmbH, An der Alster 42, 20099 Hamburg, Tel.: +49 40 325678-0, www.laiqon.com

Vertriebsstelle Österreich: LAIC Vermögensverwaltung GmbH, An der Alster 42, 20099 Hamburg, Tel.: +49 40325678-900, www.laic.de

Fondsmanagement: SPSW Capital GmbH, An der Alster 42, 20099 Hamburg

Stand: Sept. 2023/ Dok.C2

Hinweis auf potenzielle Interessenkonflikte: Wir weisen ausdrücklich darauf hin, dass im Rahmen dieser Präsentation auch Wertpapiere und Unternehmen aufgeführt werden, in die von der LAIQON Gruppe gemanagte Investmentvermögen investiert haben und möglicherweise weiter investieren. Eine positive Kursentwicklung dieser Wertpapiere und Unternehmen wirkt sich auch positiv auf das jeweils investierte Investmentvermögen und damit den Leistungs- und Vergütungserfolg des Fondsmanagements aus. Zu einer solchen positiven Kursentwicklung könnte ggf. auch eine positive Darstellung dieser Wertpapiere und Unternehmen im Rahmen dieser Präsentation beitragen